



Разборка передних дверей (снятие обшивки) Renault Laguna 3

Автор albert-strj


- Открыть дверь и извлечь заглушки. Выщелкнуть внешнюю часть ручки двери. Открутить болты и саморезы. Аккуратно поддеть панель управления стеклоподъемником (вначале сзади посередине нажать зажим, затем сбоку ближе к ручке двери, затем спереди посередине одновременно приподнимая).




- Снять заглушку-фиксатор.



- Снять обивку, выщелкнуть тросик открытия двери.



- Снять провод с лампочки подсветки



- Обшивка снята. Разрезать липкий уплотнитель.

